

Coffee 02

WEY



SUV פרימיום חשמלי היברידי  
להגיע הכי רחוק שתמצאו



\*8545 | סמלת: ☺

[www.wey.co.il](http://www.wey.co.il)



## כשטכנולוגיה יופי משתלבים

החזון של Wey הוא לעצב את חווית הנסיעה של עולם המחר. העיצוב החכם של Wey מאפשר ליהנות מחזית רכב הבנויה כיצירה ארכיטקטונית הנדסית, סבכה מרכזית רחבה וגיאומטרית בצורת משושה, ועיצוב גוף מרהיב המעניק לדפנות הרכב מראה דינמי עוצמתי ואלגנטי שאי אפשר להתעלם ממנו.

# כשמרחב הנהיגה מרגיש כמו מרחב מחיה

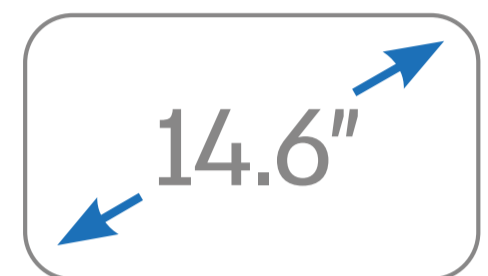
עיצוב פנים קלאסי ייחודי המשלב בחוכמה תא נהג המספק חוויית נסיעה יוקרתית בזכות מערכת המולטימדיה, זמינות המידע על מסכים שונים והטכנולוגיה המתקדמת, מושבים איכותיים וחלל פנימי מפנק היוצר תחושת סיפוק עילאית ונוחות חסרת פשרות בכל נסיעה.



מערכת סאונד  
הכוללת 12 רמקולים  
מבית Infinity\*



תצוגת נתונים  
על השמשה  
\*(HUD)




מסך מולטימדיה  
מרכזי בגודל 14.6"



תצוגת 360  
מתקדמת



משטח טעינה  
למכשיר הסלולר\*\*



\* זמין ברמת גימור LUXURY בלבד בכפוף למפרטי המערכות הכלולים בספר הרכב.  
\*\* בכפוף לזמינות הפונקציה / תמיכת הטלפון בממשק.

## YOUR WAY BY WEY

נסיעה עם WEY היא כמו מסע אל העתיד.  
המערכות הטכנולוגיות המתקדמות של WEY מתוות עבורכם  
את המסלול קדימה עם נסיעות בטוחות יותר, מהנות,  
והכי חשוב, כחות דאגות, גם למרחקים ארוכים.  
התרגלו למחשבה שהרכב שלכם ואתם מתקשרים אחד עם  
השני - בזכות מערכות סיוע אקטיביות לנהיגה, המספקות  
תמיכה בתנאי נהיגה יומיומיים או מאתגרים, ומספקות חוויה  
חדשה באינטראקציה שלכם עם הרכב.





## נתוני מנוע והנעה

Luxury	Premium	
1,998		נפח מנוע (סמ"ק)
6000-6300/201		הספק מירבי (כ"ס/סל"ד)
1500-4000/32.6		מומנט מירבי (קג"מ/סל"ד)
161		הספק מנוע חשמלי קדמי (כ"ס)
33		מומנט מנוע חשמלי קדמי (קג"מ)
34.0		נפח סוללה (kWh)
55		נפח תא דלק (ליטר)
HDCT 9		תיבת הילוכים
FWD		הנעה
362		הספק משולב (כ"ס)
51.0		מומנט משולב (קג"מ)
6.6		תאוצה מ-0 ל-100 קמ"ש (שניות)
230		מהירות מקסימלית (קמ"ש)

\* נתוני יצרן ו/או על פי בדיקות מעבדה



ל-WEY יכולת טעינה מהירה במיוחד בזכות סוללה גדולה ואיכותית המעניקה לה יתרון משמעותי. מעבר למהירות הטעינה, גודלה הייחודי של הסוללה של WEY מאפשר לכם ליהנות מביצועים מרשימים ויוצאי דופן בכל נסיעה. טווח הנסיעה החשמלי של coffee02 מגיע עד 124 ק"מ ואילו בנסיעה משולבת מעל 600 ק"מ, מה שמבטיח לכם שתוכלו להגיע לכל מקום שרק תרצו.

## נתוני טעינה

AC 11kW / DC 50kW	הספק טעינה מקסימלי
38 דקות	זמן טעינה מהירה 0%-80% מינימלי (DC)
3.2 שעות	זמן טעינה רגילה 0%-100% מינימלי (AC)
124	טווח חשמלי WLTP (ק"מ)
●	שקע טעינה CCS
●	כבל טעינה עם חיבור CCS

על פי נתוני יצרן בבדיקות מעבדה. מהירות הטעינה תלויה גם בגיל וקיבולת סוללת ההנעה בראשית הנסיעה, ותקינות התקן הטעינה. קיבולת הסוללה מצטמצמת לאורך זמן ובכלל זה כתוצאה מאופן השימוש. קצב הטעינה בפועל תלוי גם בתשתיות של הנכס.



## מימדים חיצוניים ושילדה

Luxury	Premium	
5		מקומות ישיבה
1,730 x 1,890 x 4,668		אורך x רוחב x גובה (מ"מ)
2,745		מרווח סרנים (מ"מ)
2,100		משקל עצמי (ק"ג)
2,550		משקל כולל (ק"ג)
750/2,000		יכולת גרירה (ק"ג) עם בלמים/ללא בלמים
מקפרסון		מתלים קדמיים
רב - חיבורי		מתלים אחוריים
●		צלחות בילום מאווררות קדמיות ואחוריות
235/50 R20	235/55 R19	חישוקי סגסוגת קלים
●		ערכת תיקון תקרים כולל כלי תיקון וקמפרסור אוויר

\* נתוני יצרן ו/או על פי בדיקות מעבדה



## תאורה

הירידה לפרטים הקטנים אשר מאפיינת את המותג WEY לא פוסחת גם על תאורת הרכב, בה הושקעה מחשבה רבה ומדוקדקת. פנסי ה-LED הראשיים עם מערכת HMA המחליפה באופן אוטומטי בין אור הדרך לאור גבוה בדרכים חשוכות, ואילו תאורת חלל הפנים משלימה את חוויית הנסיעה ומשרה אווירה אינטימית חמימה באזורים שונים ברכב.

Luxury	Premium	
	●	יחידות תאורה קדמיות ואחוריות LED
	●	פונקציית Welcome Light קדמית ואחורית, כולל השהייה
	●	חיישן תאורה אוטומטי בחשכה
	●	תאורת DRL
	●	כוונן חשמלי לגובה תאורת החזית
	●	מעבר אוטומטי בין אור דרך לאור גבוה (HMA)
	●	תאורת קריאה קדמית ואחורית
○	●	תאורת אווירה פנימית
●	○	תאורת אווירה פנימית מורחבת



## 7 כריות אוויר

עיגוני ISO-FIX במושבים האחוריים החיצוניים

התראה על אי-חגירת חגורת קדמיות ואחוריות

תאורת בילום אדפטיבית (EBW)

בקרת יציבות אלקטרונית (ESC)

מערכת להתערבות ומניעת התהפכות (RMI)

בקרת משיכה (TCS)

מערכת עזר לעליה/ירידה בשיפוע (HHC)

מערכת בקרת ירידה במורד (HDC)

מערכת עזר לבלימה (BAS)

מערכת לניטור לחץ אוויר בצמיגים (TPMS)

מערכת זיהוי פנים לנהג (DMS)

מערכת לזיהוי סימני חיים חיוניים (VMDR)

מערכת לנעילת דלתות בתחילת נסיעה

מערכת בקרת שיוט אדפטיבית כולל בקרת מהירות חכמה (IACC+SAS)

מערכת התראה לפני התנגשות כולל בלימה אוטונומית (FCW+AEB)

מערכת עזר לתימרוני חירום (ESF)

מערכת התראה על סטייה מנתיב כולל סיוע באיתות (LDW+LCA)

מערכת לשמירה על נתיב ומרכז (LCK+LKA)

מערכת זיהוי תמרוני תנועה (TSR)

מערכת לניטור שטחים מתים במראות הצד (BSM)

מערכת לניטור והתרעה על תנועה חוצה, כולל בלימה אוטונומית (RCTB)

מערכת התראה על סכנת התנגשות מאחור (RCW)

מערכת אקטיבית למניעת התנגשות ב"שטח מת"

מערכת התראה לפני פתיחת דלת (DOW)

בכפוף למפרטי המערכות הכלולים ברכב. מערכות הבטיחות הינן מערכות עזר בלבד שנועדו לסייע לנהג אך לא להחליפו ואל לו להסתמך עליהן. המערכות פועלות בתנאים ומגבלות ואינן באות להחליף שליטת הנהג ברכב, שימת לב לתנאי ונסיבות הדרך, אחריות ושיקול דעת, נהיגה זהירה והקפדה על החוק.



## עיצוב פנים ונוחות

Luxury	Premium	
	●	כניסה והתנעה ללא מפתח Keyless
	●	גלגל הגה מתכוונן טלסקופית בחפוי עור Vegan Leather
	●	הגה כוח חשמלי (EPS)
	●	מנופי העברת הילוכים מאחורי ההגה
	●	בלם יד אלקטרוני כולל פונקציית Auto Hold
	●	בורר מצבי נהיגה להתאמת התנהגות הרכב לסגנון הנהיגה ותוואי הדרך
	●	מצלמה פנורמית 360°
	●	חיישני חניה קדמיים ואחוריים
●	○	מערכת לחניה אוטומטית (IAP)
●	○	מערכת Track-back reverse
	●	מראה מרכזית מתכהה למניעת סינוור
אלקנטרה	בד מהודר	ריפוד מושבים
○	●	מושב נהג מתכוונן חשמלית
●	○	מושבים קדמיים מתכווננים חשמלית כולל זכרונות למושב הנהג
●	○	מושבים קדמיים מחוממים ומאווררים
	●	כוונן שורת מושבים אחורית כולל אפשרות קיפול 20/40/20 בלחיצת כפתור
	●	משענת יד מרכזית נשלפת במושב האחורי, כולל מחזיק כוסות
	●	בקרת אקלים דו-אזורית
	●	פתחי אוורור אחוריים

בכפוף למפרטי המערכות הכלולים בספר הרכב

Luxury	Premium	
	●	תא מטען בפתיחה חשמלית כולל כיסוי גלילה
	●	חיישן גשם להפעלת מגבים אוטומטית
	●	פסי קישוט מאלומיניום על גג הרכב
	●	שמשה וחלונות קדמיים אקוסטיים
●	○	חלונות אחוריים כהים
כולל זכרונות	●	מראות צד מתקפלות ומתכוונות חשמלית, מתחממות
●	○	מראות צד מתקפלות, מתחממות ומתכוונות חשמלית
	●	פתחי אוורור אחוריים



\* בכפוף למפרטי המערכות הכלולים בספר הרכב  
 \* אופציה לחלון גג פנורמי נפתח בתוספת תשלום



## מולטימדיה

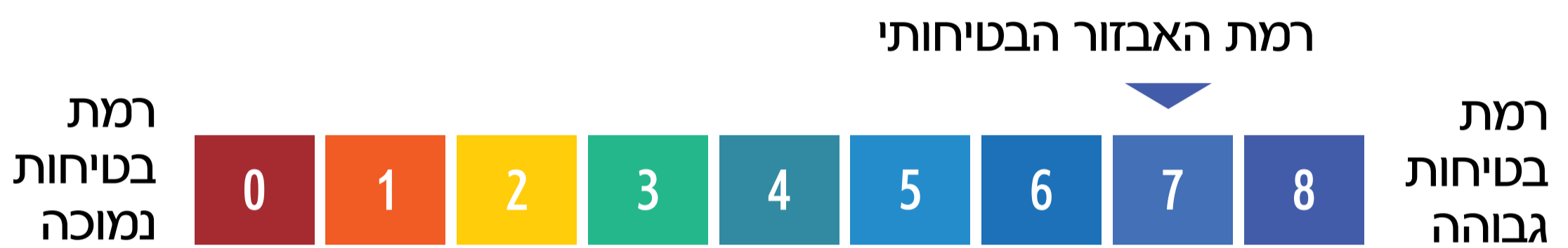
Luxury	Premium	
	●	מסך מגע מולטימדיה מרכזי בגודל 14.6"
	●	לווח מחוונים דיגיטלי בגודל 9.2"
	●	לווח שליטה על מערכת הרכב בגודל 9.0"
	●	קישוריות Bluetooth
●	○	W-HUD תצוגה עילית על השמשה
○	●	מערכת שמע בעלת 10 רמקולים
●	○	מערכת שמע בעלת 12 רמקולים מבית Infinity
●	○	מערכת אקטיבית לסינון רעשים (ANC)
	●	פונקציית Speed-Sensitive Volume Compensation
	●	כניסת 12V קדמית
	●	שתי כניסות Type-A וכניסת Type-C קדמיות
	●	כניסת Type-A וכניסת Type-C אחוריות
●	○	משטח הטענה/טעינה אלחוטי בתקן (Qi) * למכשירים תומכים

בכפוף למפרטי המערכות הכלולים בספר הרכב

# WEY COFFEE 02

הצריכה וטווח הנסיעה בפועל מושפעים, בין היתר, ממהירות הנסיעה, מצב הצמיגים, שימוש באביזרים, תנאי הסביבה, קיבולת סוללת ההנעה בראשית הנסיעה ושימוש בהתקן טעינה תקין ויכולים אף להגיע לפער משמעותי לעומת נתוני המעבדה.

קוד דגם	תיאור דגם	רמת האבזור הבטיחותי
10/-	COFFEE02 PREMIUM	7
8/-	COFFEE02 LUXURY	7
9/-	COFFEE 02 LUXURY SR	7



## פירוט מערכות הבטיחות המותקנות ברמות גימור LUXURY SR / LUXURY -I PREMIUM

- 7 כריות אוויר
- מערכת אקטיביות למניעת סטייה מנתיב
- מערכת בלימה אוטומטית בעת חירום
- בקרת שיוט אדפטיבית
- מערכת זיהוי הולכי רגל
- מערכת זיהוי רוכב אופניים ואופנועים
- מערכת זיהוי כלי רכב ב"שטח מת"
- מערכת אקטיבית למניעת התנגשות צד ב"שטח מת"
- מצלמת רוורס
- חיישני חגירת חגורות בטיחות
- שליטה אוטומטית באורות גבוהים
- מערכת זיהוי תמרורי מהירות
- בלימה אוטומטית בנסיעה לאחור
- התרעה במצב של עייפות
- מערכת התראה על השארת ילדים ברכב
- בקרת מהירות חכמה (ISA)
- מערכת לבלימת חרום מפני הולכי רגל ואופניים
- ✗ הכנה להתקנת מנועלי אלכוהול
- מערכת התראה במצב של היסח דעת הנהג
- מערכת אזהרת פתיחת דלת

## מקרא

- מערכת מותקנת בדגם הרכב
- מערכת אופציונאלית להתקנה
- ✗ מערכת שאינה מותקנת בדגם הרכב

נתוני צריכת חשמל*				
דגם	צריכת דלק משולבת WLTP (ליטר ל-100 ק"מ)	צריכת חשמל WLTP (קו"טש/001 ק"מ)	טווח נסיעה חשמלית WLTP (ק"מ)	דרגת זיהום אוויר
Coffee02 Premium	0.5	25.2	124	דרגה 1
Coffee02 Luxury	0.5	25.2	124	דרגה 1

## דרגת זיהום אוויר לרכב מנועי\*\*



\* נתוני היצרן, על פי בדיקת מעבדה. תקן: EPA  
\*\* הדרגה מחושבת לפי תקנות אוויר נקי (גילוי נתוני זיהום אוויר מרכב מנועי בפרסומות), התשס"ט 2009.

מחירי הרכב אינם כוללים כבל הטענה בתחנות ציבוריות, אבזור ותוספות. הצבעים הינם להמחשה בלבד וייתכנו הבדלי גוונים בין הצבעים המופיעים לבין הצבעים כפי שהם במציאות. התמונות המפרטים והנתונים הנ"ל הינם בעלי אופי של מידע כללי בלבד ואינם זמינים בכל הדגמים או רמות הגימור. המפרט המופיע אינו בהכרח המפרט הסטנדרטי ועשוי לכלול פרטים/ תוספות אופציונליים בתשלום. היצרן והחברה שומרים לעצמם לתקן או לשנות את הנתונים והמפרטים השונים בכל עת וללא הודעה מוקדמת. המפרט המחייב הוא זה שייכלל בהסכם הזמנת רכב בלבד. ניתן לקבל ייעוץ ופירוט מנציגי המכירות. נתוני הזיהום והצריכה הם על פי נתוני מעבדה של היצרן. הצריכה וטווח הנסיעה בפועל מושפע מגורמים שונים, בין היתר, ממהירות הנסיעה, אופי הנהיגה, מצב הצמיגים, שימוש באביזרים, תנאי הסביבה, קיבולת סוללת ההנעה בראשית הנסיעה, גיל הסוללה, ושימוש בהתקן טעינה תקין ויכולים אף להגיע לפער משמעותי לעומת נתוני המעבדה. קיבולת הסוללה מצטמצמת לאורך זמן ובכלל זה כתוצאה מאופן השימוש. קצב הטעינה בפועל תלוי גם בתשתיות של הנכס. מערכות הבטיחות הינן מערכות עזר בלבד שנועדו לסייע לנהג אך לא להחליפו ואל לו להסתמך עליהן. המערכות פועלות בתנאים ומגבלות ואינן באות להחליף שליטת הנהג ברכב, שימת לב לתנאי ונסיבות הדרך, אחריות ושיקול דעת, נהיגה זהירה והקפדה על החוק. התמונות להמחשה בלבד. ט.ל.ח.





## THE WEY STORY

WEY הינו מותג SUV סיני יוקרתי פורץ דרך המציב רף חדש בכל מה שקשור לעולם הנהיגה החכמה. המותג נוצר על ידי צוות מחקר וכיתוח גלובלי, איכותי וממוקד בהשקעה של מיליארדי דולרים, מתוך תפיסה גלובלית ועמידה בתקני בטיחות מהמחמירים ביותר בעולם.

טכנולוגיות האנרגיה המתקדמות של WEY קוראות תיגר אל מול המתחרים ומקדמות אותו למעמד מוביל בשוק מותגי היוקרה החכמים אשר עתיד להפוך ממותג שמקורו בסין למותג פרמיום שמייצג את סין בשוק הרכב העולמי.

המותג WEY שם לעצמו למטרה להפסיק לחלוטין את ייצורם של כלי רכב המונעים בדלק, ועד לשנת 2030 הוא עתיד להשלים את המעבר לכלי רכב המונעים על ידי אנרגיה חדשה (NEV).

מערך צוות המחקר והכיתוח של WEY כולל למעלה מ-400 מומחים מ-20 מדינות, כגון: גרמניה, אמריקה, צרפת, יפן ועוד אשר רכשו את ניסיונם המקצועי בחברות המובילות בשוק.

WEY



\*8545 | סמלית ::

[www.wey.co.il](http://www.wey.co.il)